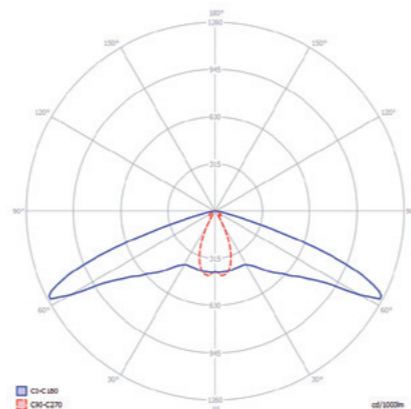
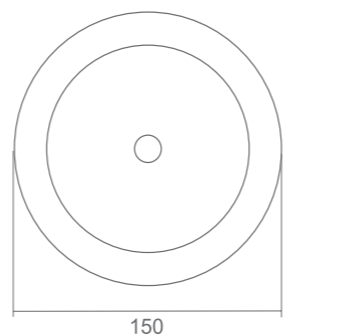

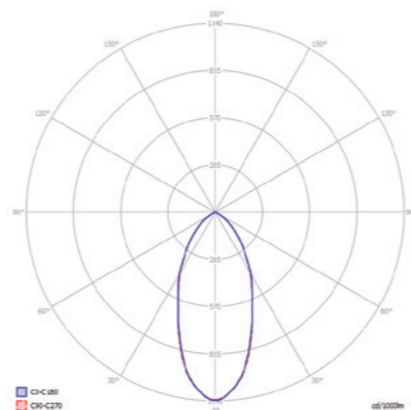


# Starlet External

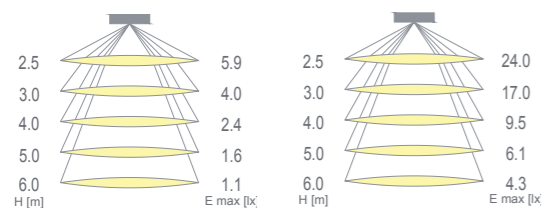
- › Stopień ochrony IP41 / IP41 protection rating
- › Obudowa z wysokiej jakości poliwęglanu / High-quality polycarbonate enclosure
- › Dostępne kolory: biały / Available colours: white
- › Napięcie zasilania: 230 V 50 Hz / Power supply voltage: 230 V 50 Hz
- › Źródło światła: diody LED 3 W / Light source: 3 W LED diodes
- › Typ soczewki: do dróg ewakuacyjnych lub do stref otwartych, zależnie od wersji / Type of lens: for evacuation routes or open zones, depending on the version
- › Funkcja: A – awaryjna / Function: A – non-maintained version
- › Akumulatory Ni-Cd HT z czasem autonomii 3 h; ładowanie: 24 h / Ni-Cd HT batteries with the autonomy time of 3 h; charging: 24 h
- › Test ręczny / Manual test
- › Montaż sufitowy natynkowy / Ceiling surface-mount installation
- › Do oświetlania dróg i wyjść ewakuacyjnych w budynkach użyteczności publicznej / For illuminating evacuation routes and exits in public utility buildings
- › Typowe miejsca: korytarze, klatki schodowe, strefy otwarte / Typical places: corridors, staircases, open zones
- › Zakres temperatury pracy: ta 10°C ÷ 55°C / Temperature working range: ta 10°C ÷ 55°C



Starlet External SC



Starlet External SO



Starlet External SC

Starlet External SO



Starlet External SC



Starlet External SO

Model / Model	Numer katalogowy / Catalogue number	Źródło światła / Light source	Typ soczewki / Type of lens	Funkcja / Function	Autonomia / Autonomy	Waga (kg) / Weight (kg)
STARLET EXTERNAL SC 3 W 3 h A	99904	LED 3 W	korytarzowa / corridor type	A*	3 h	0,5
STARLET EXTERNAL SO 3 W 3 h A	99898	LED 3 W	strefy otwarte / open zones	A*	3 h	0,5

\* A - awaryjna / \* A – non-maintained version

## TABELE ODSTĘPÓW DLA PŁASKICH DRÓG EWAKUACYJNYCH / SPACING TABLE FOR FLAT EVACUATION ROUTES

### STARLET EXTERNAL SC 3 W

Wysokość montażu (m) / Installation height (m)	Icon 1	Icon 2	Icon 3	Icon 4
2,5	5,3	12,9	3,1	1,3
3	5,8	14,3	3,5	1,5
4	4	15,6	4,2	1,6

### STARLET EXTERNAL SO 3 W

Wysokość montażu (m) / Installation height (m)	Icon 1	Icon 2	Icon 3	Icon 4
2,5	2,5	6,3	6,4	2,5
3	2,8	6,9	6,9	2,8
4	3,1	7,9	7,9	3,1